

## Technical-News




### カーボンナノチューブの観察例

TEM-06

株式会社イオンテクノセンター

材料評価にはナノスケールのレベルで構造を観察できる透過型電子顕微鏡 (TEM) が不可欠です。

ここではカーボンナノチューブを TEM (JEOL-4000EX) により観察した例を紹介します。



お問合せ窓口

イオンテクノセンター技術営業部  
E-mail : info@iontc.co.jp

TEL:072-859-6601 / FAX:072-859-5770  
URL : <http://www.iontc.co.jp>